

# Conseils pour conduire un âne en randonnée



Fédération Nationale  
ÂNES & RANDONNÉES

**LE BÂTAGE :** *Approchez l'âne de face, parlez lui, ne le surprenez pas avec des gestes brusques ou des cris.*

*Vérifiez la propreté des sabots.*

*Brossez le, surtout à l'endroit où repose le bât et au passage de sangle.*

*Posez la couverture propre en avant de l'emplacement pour la faire glisser dans le sens des poils jusqu'au bon endroit.*

*Posez le bât dans le bon sens, appuyé sur le creux de l'épaule, en arrière du garrot. Le bât tient uniquement grâce à la sangle qui passe « sous le ventre » et qui serre derrière les pattes de devant, sur le sternum et non sur les côtes (ce qui l'empêcherait de respirer librement).*

*Serrez la sangle une première fois (vérifiez qu'elle ne soit pas torsadée). Laissez l'âne s'habituer au bât et resserrez fermement.*

*Les autres sangles, simplement ajustées, servent à empêcher le bât de glisser vers l'avant ou l'arrière en descente ou montée.*

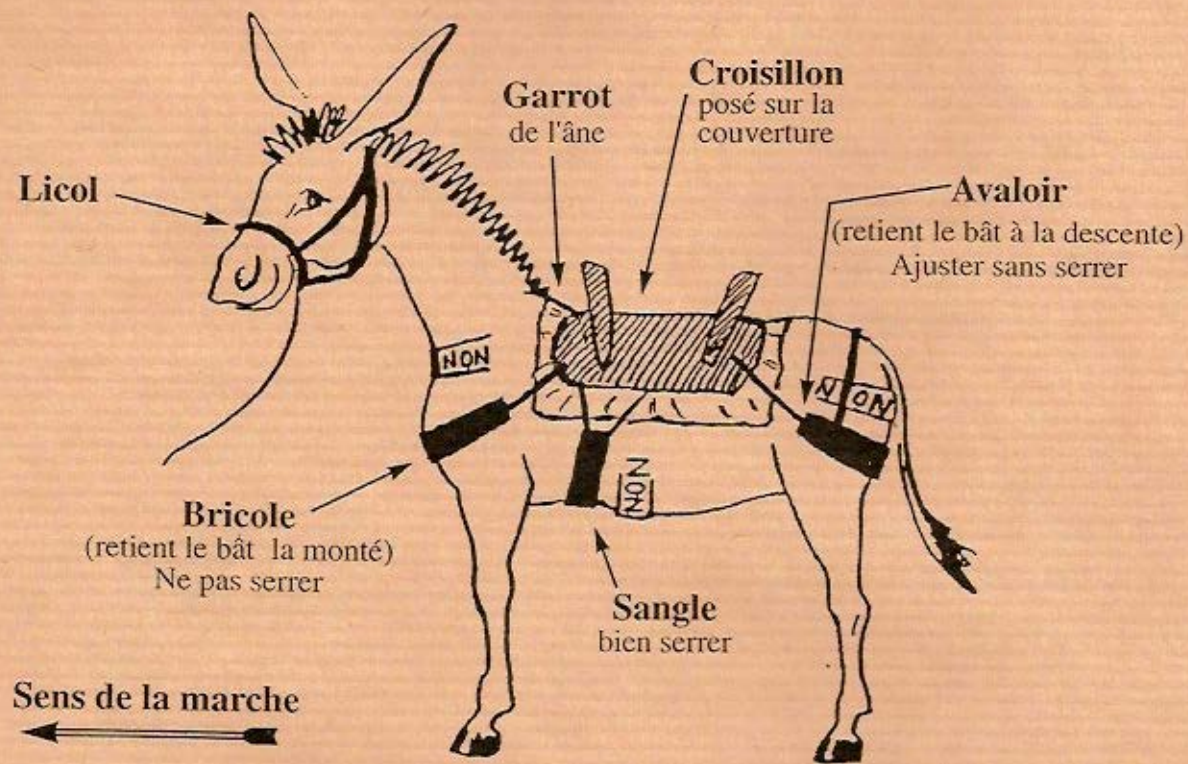
*Une sous-ventrière peut consolider l'arrimage du bât.*



Chargez un sac de chaque côté.  
Il est essentiel que les sacs aient le même poids.  
Pensez à votre âne : les objets durs ou pointus  
ne doivent pas se retrouver contre ses flans.  
Pensez au centre de gravité du chargement :  
les objets lourds doivent être au fond des sacs,  
et les plus légers dessus.  
Poids maximum conseillé :  
40 kg (variable selon l'âne  
et/ou le terrain).  
Veillez à ne pas  
vous (le !) surcharger,  
gardez le superflu  
pour le retour.



A A A hhh ! ça va tomber du côté où ça penche !!!!!



*N.B.: Le bâtage reste différent chez chaque ânier.  
Suivez bien ses conseils !*



# L'ÂNE PORTE VOTRE ENFANT :

*Respectez quelques précautions :*

- *N'attachez pas votre enfant sur l'âne*
- *Ne le laissez pas seul lorsque l'âne est à l'arrêt*
- *Il faut toujours un adulte pour mener l'âne*
- *Devant un obstacle, faites descendre l'enfant (eau, boue, tronc d'arbre, passage escarpé, rencontre avec d'autres animaux)*



- *C'est toujours sous votre responsabilité que l'enfant monte sur l'âne.*  
*N.B.: Notre activité n'est pas de l'équitation, mais du transport.*

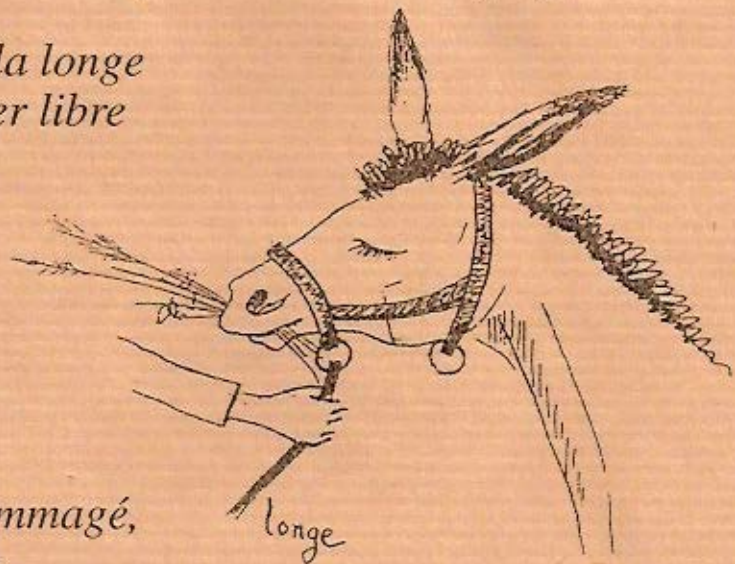
# DANS LES PASSAGES DÉLICATS :

*(descentes raides, chemins escarpés ou encombrés, ...)*

*Un adulte doit mener l'âne, avec la longe suffisamment souple pour le laisser libre de ses mouvements d'encolure.*

*Insistez pour que tous les enfants soient derrière l'âne, surtout pas sur son dos.*

*Veillez à l'encombrement de la charge dans les passages étroits ; n'hésitez pas à enlever les sacs, votre paquetage ne sera pas endommagé, l'âne ne risquera aucune blessure, tout le monde y gagne.*



## **POUR LE FREINER**

*tenir la longe courte*


*(au ras du licol)*

*lui relever la tête s'il broute ...*



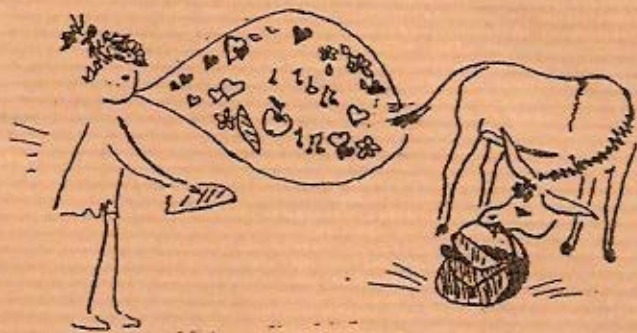

# SOYEZ ATTENTIF :

- *N'attachez jamais votre âne au bord d'une terrasse ou dans une forte pente (risque d'accident)*
- *L'âne est né gentil ! mais ce n'est pas une machine, respectez ses réactions*
- *Il est gourmand : gare aux doigts !*
- *Un insecte le gêne (mouche, taon...)  
gare aux coups de pieds*
- *Ne restez pas derrière l'âne quand il mange.*



## *S'IL VOUS ÉCHAPPE :*

*Ne courez pas  
derrière lui  
(il court plus  
vite que vous !)*



*Contournez le pour  
lui bloquer la route,  
ou mieux appelez le  
- évitez de crier -  
en agitant sa gamelle  
ou une gourmandise  
qu'il reconnaîtra.*



# GÉNÉRALITÉS SUR LA NOURRITURE :

*Un âne mange de l'herbe ! Il lui en faut beaucoup pour se nourrir, ne le croyez pas affamé s'il se précipite sur tous les brins d'herbe.*

*A défaut d'herbe ou de temps, il mange du foin et du grain (orge de préférence), mais pain sec, fruits abimés ou même chocolat sont de vraies friandises ! Il est sobre (c'est un animal du désert) mais aime l'eau très propre (rarement plus de 10 litres par jour en cas de nourriture sèche, pratiquement rien avec de l'herbe verte). Proposez lui de l'eau matin et soir, et en cours de route si l'occasion se présente.*





## S'IL REFUSE D'AVANCER :

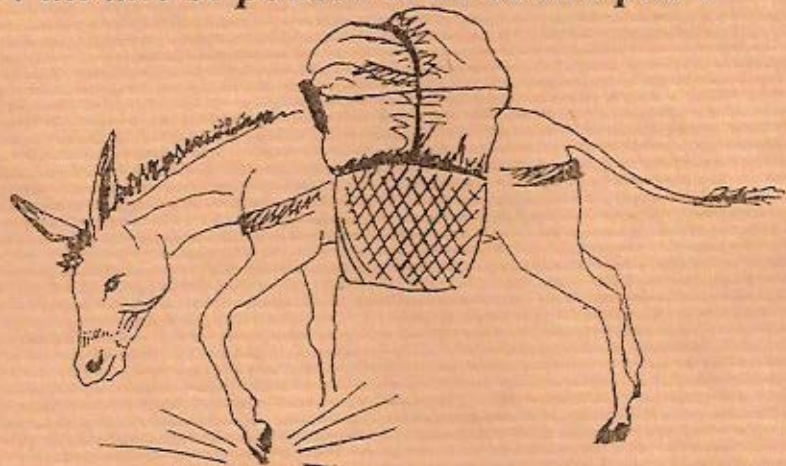
*il y a toujours une raison :  
manque-t-il un randonneur ? un autre âne ?  
et ce truc qui brille, c'est quoi ?*

*Mais quand donc vont-ils comprendre que le bât est en train de glisser !...*

*Soyez patient, il y a toujours une solution, c'est souvent l'âne qui la propose. Et n'oubliez pas : un âne se pousse et ne se tire pas !*

*S'il se met à gratter  
et renifler le sol,  
**attention,**  
il va se rouler ! ! ! !*

*Trop tard !  
Les tomates sont purée !  
Il fallait lui relever la tête  
tout de suite...*



*AT TEN TION ... Je vais me rouler !*



## LE REPOS :

*Quand vous faites une pose, vous enlevez votre sac à dos ? Enlevez la charge et débâtez-le si l'ânier le demande, il en sera ravi et pourra même se rouler, se gratter le dos, faire une petite sieste, il n'en marchera que mieux.*

*Profitez des moments de repos pour vérifier une éventuelle usure du poil qui signifierait une blessure possible. Le cas échéant, protégez l'endroit «usé» avec un morceau de tissu (surtout pas synthétique) et surtout enlevez la cause de l'usure.*

*Si l'attache est nécessaire, SUIVEZ SCRUPULEUSEMENT LES CONSEILS DE VOTRE ÂNIER qui connaît les habitudes de ses ânes et son terrain. Une attache mal faite peut avoir de graves conséquences pour l'âne.*

*Préférez un endroit ombragé, où l'herbe est belle, et où il ne se sente pas abandonné.*

*Dans tous les cas, faites un nœud qui se défasse facilement pour vous, mais pas pour l'âne (voir dessins).*

# LA CONDUITE :

**UN ÂNE SE POUSSE, MAIS NE SE TIRE PAS.**

*Marchez un devant,*

*les autres derrière,*

*et au besoin agitez une petite branche.*



*Ne vous entourez **JAMAIS LA LONGE AUTOUR**  
**DE LA MAIN** ou du poignet,  
si elle se serrait vous pourriez vous faire trrrrès mal !*

*Un âne peut tracter 300 kg*

*et vous êtes bien léger !*



**VOTRE ÂNE :** *Tous les ânes ont un comportement comparable à celui d'un enfant fûté de 5-6 ans. Comme pour votre enfant, votre autorité douce mais ferme dès le départ fera de lui un bon compagnon coopératif et non un garnement gâté qui n'en fait qu'à sa tête.*

*L'âne est  
**astucieux,**  
il va vous tester :  
ne le laissez pas  
glaner de l'herbe  
au bord du chemin  
sinon la randonnée  
sera dure ...*

